

Rekenen met procenten

6	uitgave	%	kommagetal	berekening	bedrag
	wonen	25%	0,25	$0,25 \times 36.000$	€
	kleding	22%			€
	voeding	28%			€
	auto				€ 1.800,00
	overigen				
	Totaal				€ 36.000,00

Beeld- en staafdiagram

1

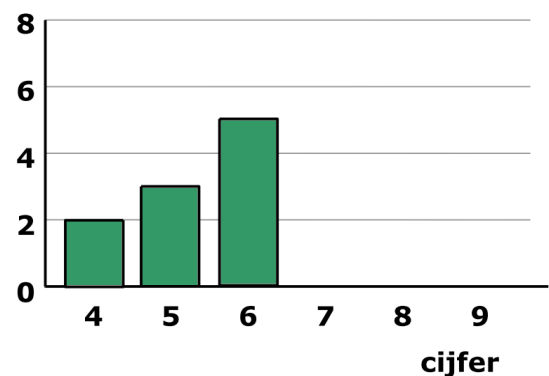
beelddiagram

4	x x
5	x x x
6	x x x x x
7	
8	
9	

x =

staafdiagram

aantal



2

tabel

zakgeld	12
kleedgeld	8
krantenwijk	10
oppassen	4
klusjes thuis	5
totaal	

Beelddiagram

zakgeld	x x x x x x x x x x x x
kleedgeld	x x x x
krantenwijk	
oppassen	
klusjes thuis	

3

beelddiagram

lopend	
bus	
fiets	
brommer	

x =

staafdiagram

aantal



vervoermiddel

4

land	
Nederland	●●●●●●●●●●●●
België	●●●●●●●●
China	
Indonesië	●●

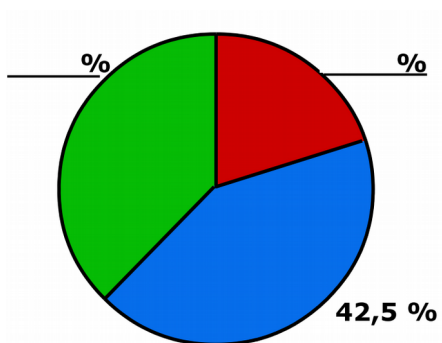
● = € 2.000,-

Cirkeldiagram

1

Sport	aantal	percentage
Voetbal	30	$30 : 50 = 0,6 = 60\%$
Tennis	12	
Volleybal	5	
Hockey	3	
Totaal	50	

3



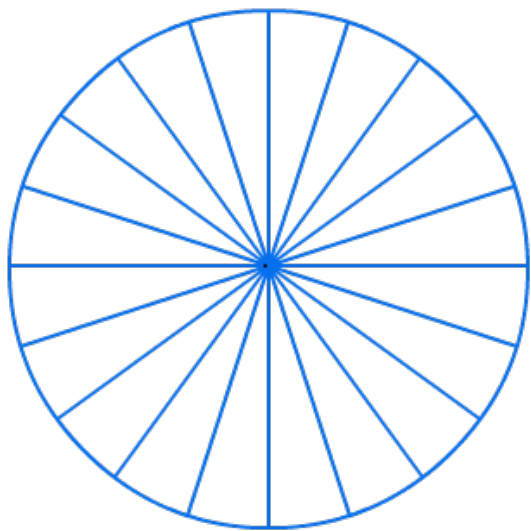
- _____
- _____
- _____

14

<i>gerecht</i>	<i>prijs</i>	<i>percentage</i>
voorgerecht	€ 8,00	
hoofdgerecht	€ 16,00	
toetje	€ 8,00	

EXTRA OPGAVEN

5



-
-
-
-